

3Shape TRIOS

Вовлекайте и впечатляйте своих пациентов








3shape 

Хотите действительно впечатлить своего пациента? Познакомьте его с 3Shape TRIOS

3Shape TRIOS® позволяет Вам вовлекать пациента в процесс лечения, уменьшать время нахождения пациента в стоматологическом кресле и предоставляет Вам новые возможности для лечения.

TRIOS — это открытое и широко интегрированное решение, которое предоставляет Вам неограниченные возможности для работы с широким кругом клинических показаний и позволяет существенно сокращать временные затраты. Благодаря большому количеству интерактивных приложений и непрерывному совершенствованию программного обеспечения, TRIOS гарантирует Вам, что Ваша стоматологическая практика будет передовой, и что Ваш бизнес будет развиваться.

5 факторов, благодаря которым цифровые технологии **повысят эффективность Вашего бизнеса**

-  Сокращение количества неприятных процедур для пациента
-  Цифровая точность и значительное сокращение количества ошибок по сравнению с аналоговыми технологиями
-  Простота получения изображений и сокращение потребности в повторных снимках
-  Значительная экономия времени и возможность принимать большее количество пациентов
-  Экономия на оттисковых материалах и логистических расходах




Почему 3Shape TRIOS?

Позвольте пациентам насладиться лечением
Впечатляйте пациентов, демонстрируя им цифровые оттиски и варианты лечения.

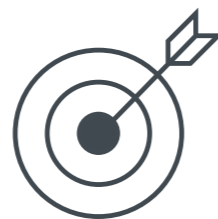
Выбирайте любой способ изготовления
Возможность производить изделия в условиях лаборатории или непосредственно в своей клинике, используя лучшую цифровую платформу.

Совершенствуйте свою практику
Обоснуйте предстоящий план лечения для пациента, расширяйте линейку своих возможностей и повышайте рентабельность.



Результаты исследования, проведенного «Американской ассоциацией стоматологов»^{1*}

1	3Shape TRIOS	6.9 ± 0.9 μm
2	Carestream CS 3500	9.8 ± 0.8 μm
3	iTero®	9.8 ± 2.5 μm
4	3M™ True Definition	10.3 ± 0.9 μm
5	Planmeca PlanScan®	30.9 ± 10.8 μm
6	Sirona CEREC Omnicam	45.2 ± 17.1 μm



Точность*
Отклонение показателей
интраорального сканирования
от эталонных показателей

TRIOS – это не порошковая система

- Порошок может уменьшить точность²
- Порошок может добавить до 100 μm ненужного материала³

Что Высокая точность означает для Вас и для Ваших пациентов

- Лучшая посадка реставраций
- Экономия времени и ресурсов при помощи первоклассных сканеров с высокой точностью
- Ощущения пациента в кресле значительно улучшатся благодаря методу профессионального и быстрого сканирования

* В исследовании были использованы стандартный сканнер 3Shape TRIOS, TRIOS COLOR или TRIOS Cart. Внутренние тесты показали равную или повышенную разрешающую способность у более позднего поколения сканнеров 3Shape TRIOS.

3Shape TRIOS* обеспечивают **высокую точность**

3Shape TRIOS* — внутриротовые сканеры с наиболее высокой точностью для сканирования одиночных коронок (in vitro) со статистически значимыми различиями в сравнении с Sirona CEREC Omnicam и Planmeca PlanScan*.

American Dental Association

University of Freiburg, Baltimore College of Dental Surgery
Hack and Patzelt, ADA Professional Product Review 2015¹

3Shape TRIOS* — внутриротовые сканеры с лучшей точностью для сканирования квадрантов (in vivo) со статистически значимыми различиями в сравнении с 3M “Lava” C.O.S., iTero* и Sirona CEREC Omnicam.

University of Zurich

Ender et al, Clin Oral Investig, 2015⁴

3Shape TRIOS* — внутриротовые сканеры с лучшей точностью для сканирования полных зубных рядов (in vivo) со статистически значимыми различиями в сравнении с Sirona CEREC Bluecam, Sirona CEREC Omnicam, 3M™ Lava™ C.O.S., 3M™ True Definition and iTero®.

University of Zurich

Ender et al, J Prosthet Dent, 2015⁵

3Shape TRIOS* — внутриротовые сканеры с лучшей точностью, чем Sirona CEREC Omnicam для операций по изготовлению одиночных коронок (in vivo). Были выявлены статистически значимые различия между 3Shape TRIOS* и Sirona CEREC Omnicam.

University of Giessen

Boeddinghaus et al, Clin Oral Investig, 2015⁶



«Разрешающая способность TRIOS не сравнима ни с чем, и я не мог бы заниматься стоматологией того же масштаба без него.»

Рэмзи А. Амин,
Доктор медицины, стоматолог

Приобретайте новые навыки лечения с помощью превосходной технологии сканирования

Великолепие 3Shape TRIOS® отмечено многими ведущими отраслевыми премиями, включая 5 полученных последовательно наград за лучшую технологию в своем классе (Best of Class Technology Award).



 Беспроводной



Повысьте уровень комфорта при помощи инновационных беспроводных технологий

TRIOS – это первый в мире внутриротовой (интра-оральный) сканнер, предлагающий беспроводную опцию. Сканеры 3Shape TRIOS Wireless дают Вам свободу осуществлять цифровое сканирование, не будучи ограниченным проводами, совершенствуя комфорт как для Вас, так и для Ваших пациентов.

«3Shape TRIOS Wireless — это прорыв в технологии сканирования. Он проще в работе при использовании его врачами и ассистентами и значительно более комфортен для пациентов. В нашей практике мы все его любим..., врачи, медицинский персонал и пациенты.»

Доктор Джонатан Л. Ференц,
Нью-Йорк, США

Проявите большую заботу о пациентах с помощью удивительной скорости сканирования и подтвержденной точности

Сканеры TRIOS вдвое быстрее привычных оттисков и они обеспечивают высокую точность при получении 3d моделей, что подтверждено многочисленными исследованиями, проведенными в университетах.

Привлеките внимание пациентов реалистичным подбором цвета и определением оттенков

Создайте высококачественные цифровые оттиски в реальных цветах и с уверенностью определяйте оттенок с целью оценки лечения и начала диалога с пациентом.

«Patient Specific Motion приведет к полному изменению нашего отношения к окклюзии и функции.»

Доктор Нельсон Силва,
Минас-Жераис, Бразилия

Усовершенствуйте свои реставрации при помощи Patient Specific Motion

При сканировании аккуратно зафиксируйте прикус пациента в режиме реального времени и используйте приложение Patient Specific Motion для записи серии различных положений нижней челюсти, выделения окклюзионных контактов и лучшего понимания возможностей в данном клиническом случае.


Предложите лучший процесс лечения

Вовлекайте пациентов в процесс и получите их согласие на лечение

Новый 3Shape TRIOS Move является новейшим средством коммуникации между пациентом и врачом.

Покажите пациентам их цифровые оттиски и динамическую информацию о лечении крупным планом и создайте больше возможностей для диалога и вовлечения их в процесс принятия решений.

Эргономичный и легкий дизайн TRIOS Move позволяет Вам всегда располагать экран в нужном месте и наслаждаться эмоциями пациента.



Присоединяйтесь к Движению!

Для получения более полной информации см. www.3shape.com/jointthemovement

«При помощи TRIOS Smile Design я моделирую эстетические улучшения, которые выглядят очень реалистично, и демонстрирую их своим пациентам. Они приходят в восторг и соглашаются на лечение, это помогает развиваться моему бизнесу.»

Доктор Алан Дж. Джурим
Нью-Йорк, США

Используйте приложения к 3Shape TRIOS, чтобы ознакомить Ваших пациентов с состоянием полости рта и вариантами лечения.

Обеспечьте лучший профилактический уход за зубами при помощи 3Shape TRIOS

Сравните изменения состояния полости рта от визита к визиту на цифровых оттисках с помощью Patient Monitoring и выработайте план лечения. Поделитесь планами с Вашим пациентом, чтобы согласовать с ним лечение, в котором он действительно нуждается.



Покажите пациенту его будущую улыбку при помощи TRIOS Smile Design

Просто сфотографируйте лицо вашего пациента и легко смоделируйте за считанные минуты его новые красивые зубы. Поделитесь этим фото — реалистичным изображением с Вашим пациентом, чтобы вдохновить его и заблаговременно получить согласие на проведение лечения.



Совершенствование ортодонтического лечения с помощью 3Shape TRIOS Treatment Simulator

Осуществите сканирование полости рта вашего пациента и покажите его нынешний зубной ряд в сравнении с предполагаемыми результатами ортодонтического лечения, чтобы получить его согласие.



Получите больше открытых опций Одно решение для отправки в лабораторию

Лабораторные возможности

3Shape TRIOS® позволяет Вам беспрепятственно подключаться к тысячам лабораторий TRIOS Ready и к поставщикам, предлагающим полный спектр услуг. Вы можете легко взаимодействовать с Вашей лабораторией, используя 3Shape Communicate на Вашем мобильном устройстве или в веб-браузере.

Коронки, мосты, виниры, вкладки и накладки



Полные и частичные съемные протезы **эксклюзивно для TRIOS**



Культевые вкладки **эксклюзивно для TRIOS**



Абатменты, мосты для имплантатов и балки



Ночные капы



Прозрачные элайнеры



«Переход на цифровой протокол стал простым с TRIOS. Мне стало гораздо проще общаться и сотрудничать со своей лабораторией, а также получать выгоду от экономии на реставрациях зубов без использования моделей.»

Доктор Нарендаран Найяр,
Нью-Джерси, США

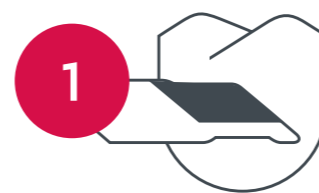
И для собственного производства

Клинические возможности

Используйте 3Shape TRIOS для расширения ассортимента услуг своей клиники и развития бизнеса. Предлагайте пациенту навигационную хирургию и установку ортопедических конструкций, которые вы сможете зафиксировать в тот же день.

3Shape TRIOS Design Studio

Реализуйте однодневное протезирование с интуитивно понятными рабочими процессами, упрощающими моделирование и производство коронок, вкладок, мостов и виниров. TRIOS Design Studio совместима со всеми ведущими фрезерными аппаратами (см. полный список на 3shape.com/designstudio).



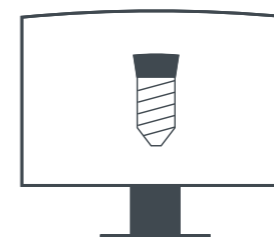
СКАНИРОВАНИЕ



МОДЕЛИРОВАНИЕ

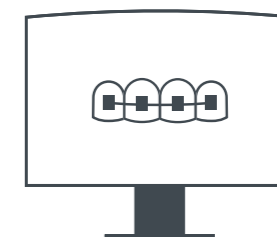


ФРЕЗЕРОВАНИЕ



3Shape Implant Studio

Увеличьте предсказуемость лечения путем планирования имплантации и моделирования хирургических шаблонов



3Shape Clear Aligner Studio

Расширьте спектр цифровых протоколов для ортодонтического лечения

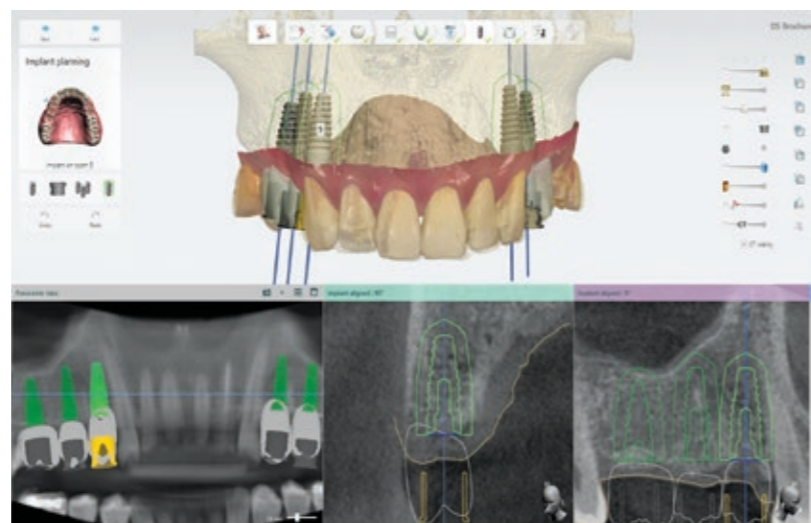
3Shape Implant Studio – предсказуемый процесс имплантации

Использование точных цифровых данных сканера 3Shape и компьютерной томографии

Интуитивно понятный интерфейс для планирования имплантации и моделирования хирургических шаблонов

Открытая библиотека имплантатов, включающая более 60 систем

Возможность взаимодействия с лабораториями для обмена цифровыми данными



Расширяйте свои возможности и предлагайте лучшее лечение для пациента

Более короткие и менее частые визиты – моделируйте операции имплантации на компьютере заранее, чтобы сделать процесс лечения проще и быстрее для Вас и Ваших пациентов

Устанавливайте имплантаты с большей уверенностью – используйте интуитивно понятный интерфейс для планирования имплантации, моделирования и 3D печати хирургических шаблонов.

Помогите пациенту принять положительное решение об имплантации при помощи 3D симуляций на экране

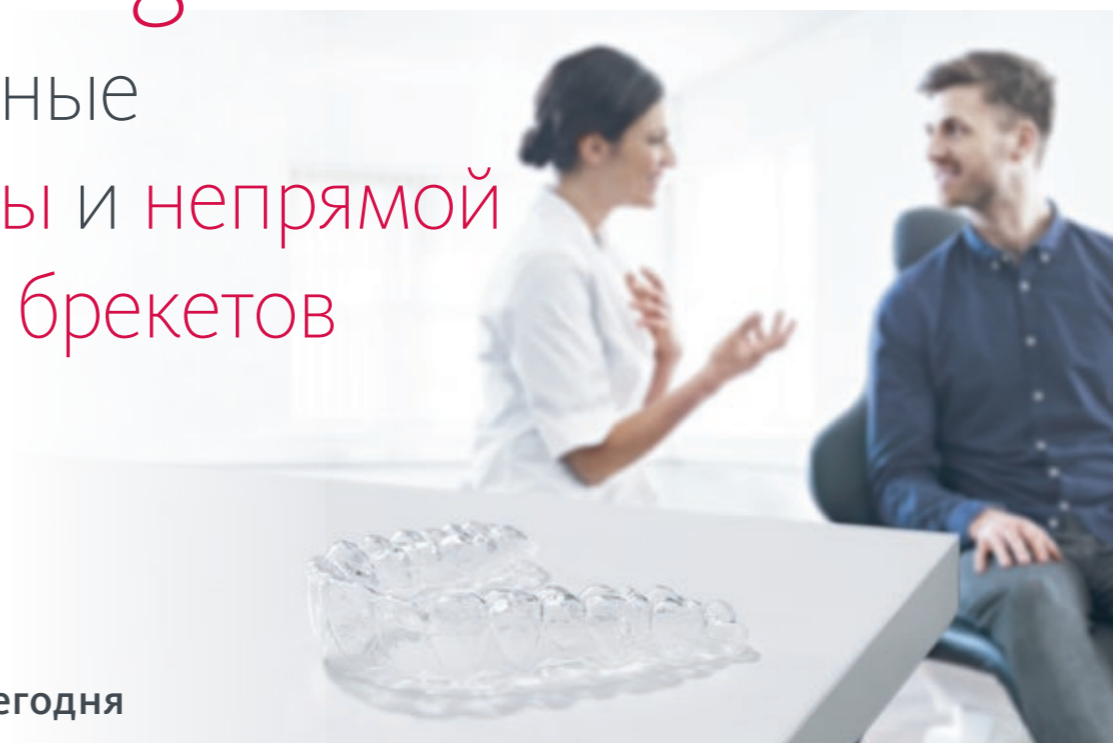
«Теперь я могу сократить время, выделяемое на прием пациентов, более чем на 50%, потому что я заранее планирую в Implant Studio.»

Доктор Луис Куадродо,
Испания



Clear Aligner Studio


Прозрачные
элайнеры и непрямой
перенос брекетов



Начните уже сегодня

Прозрачные элайнеры

Легкое создание виртуальных сеталпов для последующей 3D печати моделей для производства элайнеров
Узнайте больше на: 3shape.com/clear-aligners



Непрямой перенос брекетов

Точное позиционирование благодаря большой библиотеке систем брекетов
Узнайте больше на: 3shape.com/indirect-bonding



«Лучшее вложение, которое я когда-либо делал для своей практики»

Dr. Ron Kampas, Kampas Orthodontics,
Mars, USA

Отправляйте в лабораторию, в компанию-провайдер услуг (Invisalign, ClearCorrect), либо производите у себя в клинике

Выбирайте из множества опций Доступ к уникальной платформе

Расширяйте возможности своей практики с помощью всеобъемлющей и постоянно расширяющейся экосистемы 3Shape TRIOS®, постоянно обновляющегося программного обеспечения и бесплатного экспорта STL. Полностью интегрируясь с партнерами, которым Вы отдаёте предпочтение, Вы можете найти наиболее экономически эффективные варианты для своей практики и получить больше возможностей для вашего бизнеса.



Решение для любой клинической практики

Определите конфигурацию Вашего 3Shape TRIOS® в соответствии с Вашими потребностями и бюджетом.

1. Сканер

TRIOS 3 Wireless



TRIOS 3



TRIOS 3 Mono



2. Рукоятка

Pen (без рукоятки)



Handle (с рукояткой)



3. Устройство

Pod



MOVE



Cart



SIMKO
DIGITAL

**ОФИЦИАЛЬНЫЙ ДИСТРИБЬЮТОР
НА ТЕРРИТОРИИ РОССИИ**

105064, г. Москва,
Нижний Сусальный пер, д. 7, стр. 7
Тел.: +7 (495) 737-80-03,
+7 (495) 737-80-04
E-mail: digital@simkodent.ru
simkodigital.ru

zshape 